

OIKOS - Cooperação e Desenvolvimento

PESSOA COLECTIVA DE UTILIDADE PÚBLICA N.º 502.002.859


BALANÇO EM 31 DE DEZEMBRO DE 2005

(valores em Euro)


EXERCÍCIOS

	EXERCÍCIOS		ACTIVO LÍQUIDO
	2005	2004	
ACTIVO			
IMOBILIZADO:			
Imobilizações Incorpóreas:			
434 Trespases	51.356,23		51.356,23
449 Adiant.p/Conta Imob.Incorpóreas	51.356,23		51.356,23
Imobilizações Corpóreas:			
421 Terrenos e Recursos Naturais	350.000,00		350.000,00
422 Edifícios e Outras Construções	1.088.871,82	61.760,54	1.027.111,28
423 Equipamento Básico	92.138,12	92.138,12	10.758,69
424 Equipamento de Transporte	15.661,39	7.830,70	7.830,69
425 Ferramentas e Utensílios			
426 Equipamento Administrativo	134.259,21	134.259,21	307,51
429 Outras Imobilizações Corpóreas	15.815,04	12.440,89	3.421,14
441/6 Imobilizações em Curso			
448 Adiant.p/Conta Imob.Corpóreas	1.696.745,58	308.429,46	1.401.684,88
CIRCULANTE:			
Dívidas a Terceiros - Curto Prazo:			
24 Estado e Outros Entes Públicos	123,02		123,02
262+266+267+268+221 Outros Devedores	732.897,89		690.754,31
268501 - Espaço Oikos	657.249,43		644.565,83
26xx - Restantes	75.648,46		46.188,48
	733.020,91		690.754,31
Títulos Negociáveis:			
151 Ações	9.117,09		9.117,09
18 Outras Aplicações de Tesouraria	9.117,09		9.117,09
Depósitos Bancários e Caixa:			
12+13+14 Depósitos Bancários	256.543,05		336.021,55
11 Caixa	653.586,90		762.630,78
1111 Caixa Europa	412,65		12.860,52
1121 Caixa Luanda - Angola	203.344,94		123.484,97
1122 Caixa Maputo - Moçambique			407.927,05
114/5/7/8 Caixas Outras	449.829,31		218.358,24
	910.129,95		1.098.652,33
ACRÉSCIMOS E DIFERIMENTOS:			
271 Acréscimos e Provetos	2.432,16		2.432,16
272 Custos Diferidos	2.432,16		2.432,16
Total de Amortizações			269,78
Total de Provisões	308.429,46		269,78
Total do Activo	3.402.801,92	308.429,46	3.094.372,46


O Técnico Oficial de contas



O Director Financiero



O Conselho Directivo



EXERCÍCIOS

CAPITAL PRÓPRIO E PASSIVO

CAPITAL PRÓPRIO:

	2005	2004
582 Fundo de cooperação	104.754,44	104.754,44
583 Subsídios /Ofertas	25.523,48	25.523,48
Reservas:		
569 Reservas de Reavaliação	650.000,00	650.000,00
572 Reservas Estatutárias		
573 Reservas Contratuais		
574 a 579 Outras Reservas		
59 Resultados Transiados	-47.363,29	-60.017,18
Subtotal	732.914,63	720.260,74
88 Resultado Líquido do Exercício	53.288,87	12.653,89
Total do Capital Próprio.....	786.203,50	732.914,63

PASSIVO:

Dívidas a Terceiros - Longo Prazo:		
231 Dívidas a Instituições de Crédito	1.740.110,27	1.814.282,63
	1.740.110,27	1.814.282,63
Dívidas a Terceiros - Curto Prazo:		
231 Dívidas a Instituições de Crédito	10.000,00	15.000,00
221 Fomecedores C/C	21.169,33	9.910,56
222 Fomecedores - Títulos a Pagar		
239 Outros Empréstimos Obtidos	30.000,00	30.000,00
2611 Fomecedores de Imobilizado C/C		
24 Estado e Outros Entes Públicos	35.578,24	17.575,48
262+264+268 Outros Credores	43.790,61	44.004,51
26862 Projectos em Curso	43.703,74	43.703,74
26xx Restantes	86,87	300,77
	140.538,18	116.490,55
Acréscimos e Diferimentos:		
273 Acréscimos de Custos	9.595,51	20.221,81
274 Provetos Diferidos	417.925,00	567.925,00
	427.520,51	588.146,81
Total do Passivo.....	2.308.169	2.518.919,99
Total do Capital Próprio e do Passivo..	3.094.372,46	3.251.834,62

OIKOS - Cooperação e Desenvolvimento

PESSOA COLECTIVA DE UTILIDADE PÚBLICA N.º 502 002 859

DEMONSTRAÇÃO DE RESULTADOS EM 31 DE DEZEMBRO DE 2005

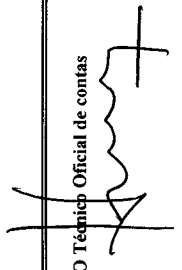

(valores em Euro)

	EXERCÍCIOS	
	2005	2004
CUSTOS E PERDAS		
62 Fornecimentos e Serviços Externos	196.879,56	246.607,97
64 Custos com o Pessoal:		
Remunerações (641+642)	154.951,94	112.093,24
Encargos Sociais (645)	28.898,59	22.053,60
Pensões (643+644)	1.777,56	3.911,00
Outros (646/7/8)	185.628,09	138.057,84
66 Amortizações do Exercício	18.337,26	12.393,90
67 Provisões	18.337,26	35.122,38
63 Impostos	829,40	286,67
65 Outros Custos Operacionais	1.705.598,19	1.141.004,33
(A).....	2.107.272,50	1.561.079,19
68 Custos e Perdas Financeiras		
Juros e Custos Similares:	77.285,68	85.447,89
Outros	5.188,60	9.639,71
(C).....	82.474,28	95.087,60
69 Custos e Perdas Extraordinários	2.189.746,78	1.656.166,79
(E).....	200,00	8,90
86 Imposto s/Rendimento do Exercício	2.189.946,78	1.656.175,69
(G).....	2.189.946,78	1.656.175,69
88 Resultado Líquido do Exercício	53.288,87	12.653,89
	2.243.235,65	1.668.829,58
PROVEITOS E GANHOS		
72 Prestações de Serviços	848,87	1.228,91
75 Trabalhos p/ Própria Organização	2.241.479,41	1.662.547,20
73 Proveitos Suplementares	1.990.900,19	1.491.878,05
74 Subsídios a Exploração	250.579,22	170.669,15
Doadores Institucionais (741/8)		
Campanhas e Donativos (749)		
76 Outros Proveitos Operacionais	2.242.328,28	1.663.776,11
(B).....	2.242.328,28	1.663.776,11
78 Proveitos e Ganhos Financeiros		
Rend. Aplicações Financeiras (781)	644,09	462,14
Outros(785+788)	263,28	348,46
(D).....	2.243.235,65	1.664.586,71
79 Proveitos e Ganhos Extraordinários		
(F).....	2.243.235,65	4.242,87
		1.668.829,58
RESUMO		
Resultados Operacionais: (B)-(A)=	135.055,78	102.696,92
Resultados Financeiros: (D-B)-(C-A)=	-81.566,91	-94.277,00
Resultados Correntes: (D)-(C)=	53.488,87	8.419,92
Resultado antes Impostos: (F)-(E)=	53.288,87	12.653,89
Resultado Líquido do Exercício: (F)-(G)=	53.288,87	12.653,89

O Técnico Oficial de contas

O Director Financeiro

O Conselho Directivo



ANEXO
BALANÇO
DEMONSTRAÇÃO DE RESULTADOS
2005

A OIKOS encerra o exercício económico de 2005 com um resultado económico de aproximadamente 53 mil euros, o que representa um rendimento de 2,5% sobre os valores recebidos para exercício da actividade, denotando uma melhoria substancial relativamente ao ano transacto, o qual se cifrou em 0,76%.

	2005	2004
88 - Resultado Líquido	53.288,87	12.653,89
73-74 Proveitos	2.242.328,28	1.663.776,11
Rendibilidade	2,5%	0,76%

O resultado económico reflecte de certa forma a operação imobiliária que se efectuou com a aquisição da sede, porquanto, o resultado financeiro embora inferior ao do ano transacto continua substancialmente negativo reflexo das dívidas hipotecárias contraídas junto de duas instituições bancárias para a realização da operação de aquisição anteriormente referida, podendo afirmar-se que cerca de 71 mil euros dos 82.474,28 que aparecem na Demonstração de Resultados são derivadas desta operação.

Conta 68	2005
Encargos Fin. Hipotecários	71.085,61
Encargos Fin. Totais	82.474,28
Rácio	86 %




Assim, constata-se que os encargos financeiros representam cerca de 44% dos encargos com pessoal, o que é um pouco desajustado para a actividade desenvolvida pela OIKOS, cuja actividade depende dos valores oriundos de doadores, que se espera não serem diluídos em encargos supletivos.

	2005	2004
68 - Custos Financeiros	82.474,28	95.087,60
64 - Custos Pessoal	185.628,09	138.057,84
Rácio	44,43%	68,88%

Em relação ao Balanço, o mesmo reflecte dívidas fiscais e para-fiscais que, à data, se encontram integralmente pagos.

Conta 24	2005
Fisco	14672,27
Segurança Social	20.905,97
Total	35.578,24



Por outro lado, constata-se a existência de verbas elevadas a circular nos projectos em curso, as quais irão ser objecto de análise e controlo durante o ano de 2006.

Contas de Caixas Locais	2005
ANGOLA	203.344,94
AMÉRICA DO SUL	204.715,75
INDONÉSIA	109.009,93
OUTRAS	136.516,79

Lisboa, 13 de Abril de 2006

